



Przygotuj: **białą kartkę**, **trzy kolorowe kartki** (mogą być w innych kolorach niż moje a jeżeli nie masz kolorowych możesz pokolorować elementy po wycięciu), **nożyczki**, **klej**, **kredki**.




Wytnij **kwadrat**, **koło** (trochę mniejsze od kwadratu) oraz **trójkąt**, mniej więcej tak jak na zdjęciu.




Naklej kwadrat **przy dolnej krawędzi** kartki.



Naklej trójkąt **nad** kwadratem.



Naklej kółko **po środku** kwadratu.



Buda dla naszego pieska gotowa.

Teraz weź kredki i dokończ obrazek według własnego pomysłu.

Ja to zrobiłam tak:

